

בס"ד

מדריך
עיצוב פסקאות
בוורד
כמקובל בספרי
קודש

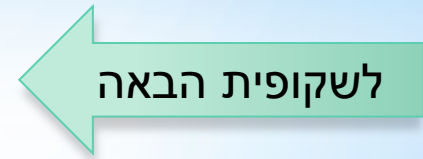
לשקופית הבאה

Guttman Drogolin					הדגשה	
FrankRuehl					כניסה	
Guttman Hodes					מרכז	

הכל ראשונה שניה ראשונה ראשונה וכניסה ואחרונה ומירכז עיצוב כניסות ומירכז



לחץ כעת על 'הכל' כדי לעצב את הפסקאות



הלכות שער הפרשות פ"ד) שהפרוש אכלו בלבו וצהלתו בפניו, כי אין נכון לשמוח מי שהוא עתיד לעמוד בבושה וכלימה לפני מלך הגדול ואין צריך לומר מי שמחויב ראשו למלך, וכפי זה שיעור עקב הוא סוף שמיעת כל המשפטים:

עוד נמכרין לומר שאין שמחה לאיש אלא בסוף השמיעה, וכל עוד שלא גמר אדם עבודתו לא יאמין בעדקות מעשיו על דרך אומרו (איוב ט"ו) הן בקדושי לא יאמין:

עוד נמכרין שצריך שילמד התורה בשמחה ולא בעצבון כי דברי תורה אסורין לאבל (יורד סי' שפ"ד):

עוד רמז על דרך אומרו (תהלים י"ט) פקודי ה' ישרים משמחי לב, והוא אומרו וחייה השמחה תחיה עקב תשמעון, ופירושו עקב שכן עסק התורה תשמחו, והוא מה שרמזו התנא באומרו (אבות פ"ד) מצוה גוררת מצוה וכו' ששכר מצוה מצוה שהיא השמחה:

עוד רמז למח שאמרו בספר הזוהר (ח"ג ר"ג) ח"ל דלית הדרותא קמי קב"ח כשעתא דישאל משתדלי באורייתא, והוא אומרו וחייה סתם שמחה כללית למלא עולם וכשהוא שמח כל העולם בשמחה וששון עקב תשמעון וגו', ורמז בתיבת עקב מדת התורה שיהיה אדם חולץ עקב לצד גודל בענה ושפלות ואז ישכיל לשמוע בלימודים והוא אומרו תשמעון גם בכניו לנשמעים לומר שבאמצעות שאדם משים עצמו כעקבים יתגלו לו ויבין סתרי תורה:

ואפשר שרמזו באות הנו"ן שישגי ויבין חמשים שערי בינה ולדרך זה גזירת הכתוב היא תשמעון שאם ישיג מדרגת הענה ישיג לשמוע דברי תורה ואמרו ושמרתם וגו' פירושו שעל ידי השכלה בתורה ישיג לשמוע

ולעשות שהתורה מגנא ומעלא מן החטא שהיא השמירה גם מביאה לידי קיום המצוות שהוא המעשה:

ושמר וגו'. אומרו בתוספת וא"ו, ולפי משמעות הכתוב הוא גזרת הדבור וחייה צריך לומר ישמור ה' וגו', ולפי מה שפירשתי בפסוק שלפני זה לאחד מהדרכים שהגזרה היא עקב, ולא' מהדרכים הגזרה היא תשמעון יבוא על נכון אומרו ושמר בתוספת וא"ו:

לך את חברית וגו'. קשה שמדבריו כאן משמע שאחר שישמענו וישמרו ויעשו כל המשפטים בזה יזכו לשמור להם הבטחתו, וממה שאמר בפרשה זו עצמה (ט"ה) לא בעדקתך וגו' כי ברשעת וגו' ולמען חקים וגו' זה יגיד שהגם שאין להם צדקה בחכמה שיקיים ה' את השבועה וזה לך האות כי לא בעדקתו בא וירש מה שירש, ואולי כי כניסתם לארץ חיתה בשביל שבועת האבות ותנאי הוא הדבר אם ישמרו ויעשו ישמור ה' המתנה לעולם ועד, והוא אומרו כאן ושמר ה', ואם לא ישמרו תחיה קיום השבועה בזמן המועט שנכנסו לארץ וישלחם לנפשם:

עוד יתבאר על זה הדרך לפי שהבטחת אברהם מצינו שאמר לו שני הבטחות א' לחוציאם ממצרים ויביאם אל ארץ כנען דכתיב (בראשית ט"ו י"ד) ואחרי כן יצאו ברכוש גדול ודור רביעי ישובו חנה, ב' לתת לו מנחר מצרים עד נחר פרת ועשרה אומות, והן עתה הגם שלא היו צדיקים כמעט אך כאמרו לא בעדקתך וגו' אף על פי כן קיים ה' לבניהם הבטחה ראשונה שהוציאם ממצרים והביאם אל הארץ והנחילם שיעור המספיק, והלא תמצא שאפילו שיעור הצריך להם לא נחלו שהרי בני יוסף עומדים וצוחים שלא חספיקם נחלתם (יהושע י"ז), הרי שעדיין לא הגיעה לידם

Guttman Drogolin					הדגשה		
FrankRuehl					כניסה		
Guttman Hodes	הכל	ראשונה	שניה	ראשונה	מרכז	שחזר עיצוב	
		ומרכז	ואחרונה	וכניסה			
		עיצוב כניסות ומרכז					

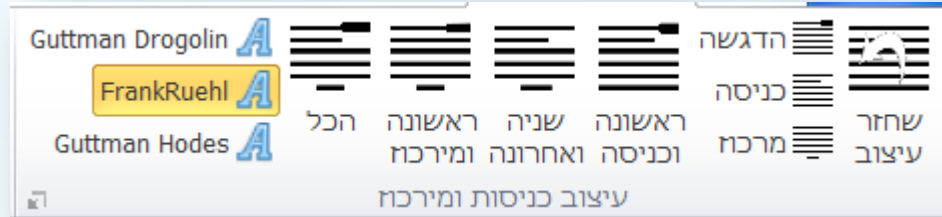
על ידי קבוצת פקדים זו תוכל לעצב את הפסקה בשלושה עיצובים:

1. הדגשת מילה ראשונה בפסקה.
2. כניסה בשורה השנייה בפסקה.
3. מרכז שורה אחרונה.

כמובן שאפשר באותה פסקה לעצב את כל העיצובים או את חלקם. לנוחיותך מבחר של לחצנים שמעצבים צירופים שונים של עיצובי פסקה לעיצוב מהיר ונח.

לשקופית הבאה

שלושה לחצנים לבחירה מהירה של הגופן שבו תעוצב המילה הראשונה בפיסקה



כיצד מעצבים?

בחר את המסמך כולו או את חלקו ולחץ על אחד מלחצני העיצוב, כל הפסקאות שבטווח הנבחר יעוצבו במהירות. התוכנה תדלג אוטומטית על פסקאות לא מתאימות לעיצוב כגון כותרות ופסקאות שאינן מיושרות לשני צדדים.

שחזור העיצוב

על ידי הלחצן 'שחזר עיצוב' תוכל לשחזר את עיצוב הפסקה לקדמותו, פעולת הלחצן מסירה את ההדגשה של המילה הראשונה אם ישנה וכן את הכניסה בשורה השניה אם ישנה וכן את מרכז שורה האחרונה אם ישנה. בחר את הפסקאות שברצונך לשחזר ולחץ על לחצן השחזור.

כדי להגדיר את גופן ההדגשה של המילה הראשונה ועוד הגדרות נוספות לחץ על חץ הקטן שבפינה השמאלית התחתונה.

לשקופית הבאה

הגדרות

הגדרות כניסה בשורה שניה

הכנס תמיד כנגד שתי מילים

הכנס כנגד שתי מילים רק בפסקה של רשימה

הכנס רק כנגד מילה אחת

הגדרות הדגשת תחילת פסקה


הדגש תמיד שתי מילים ראשונות


הדגש שתי מילים רק בפסקה של רשימה


הדגש רק מילה אחת

הדגש את המספר של הערות השוליים

הגדרת גופן להדגשת מילה ראשונה בפסקה

בחר גופן מהיר 1 

בחר גופן מהיר 2 

בחר גופן מהיר 3 

בדיאלוג זה תוכל להגדיר את ההגדרות הבאות:

✓ **הגדרות הדגשת תחילת פסקה:**

בחר אחת מבין שלוש האפשרויות הבאות:

1. הדגש תמיד שתי מילים ראשונות.
2. הדגש שתי מילים ראשונות רק בפסקה של רשימה כגון בפסקאות שמתחילות ב - 1. או א] וכדומה, גם אם הפסקה לא מעוצבת בסגנון 'פסקה רשימה'.
3. הדגש רק מילה אחת – המילה ראשונה בפסקה.

✓ **הגדרות כניסה בשורה שניה:**


גם כאן תוכל לבחור אחת משלוש אפשרויות בדומה לאפשרויות הנ"ל.

✓ **בחירת גופן:**

תוכל לבחור גופן עבור הדגשת תחילת הפסקה על ידי הלחצן המיועד לכך, התוכנה תשמור את ההגדרות שבחרת כך שאינך צריך לבחור גופן מחדש בכל פעם שהנך רוצה לעצב פסקאות.

בחירת הגופן כוללת את הגדרת מיקום הגופן וצבע הגופן וכו' כמופיע בכרטיסיית גופן של וורד.

מעצב את פיסקה 87 מתוך 619



במהלך פעולת עיצוב/שחזור הפסקאות, תופיע חלונית עם מידע על קצב ההתקדמות של העיצוב/שחזור הפסקאות. תוכל ללחוץ על לחצן העצירה כדי לבטל את פעולת העיצוב/שחזור באמצע.

לשקופית הבאה

תודה שהשתמשתם ב'עיצוב
פסקאות'
מתוך
'עיצוב ספרי קודש בוורד'.

לפרטים נוספים נא לשלוח למייל:
yaakobov001@gmail.com